



前言：本整合包游戏版本为 **1.10.138**

1. 安装前请确保你的游戏路径为英文
2. 开始游戏前请确保你的电脑为 **64 位**
3. 请确保你的电脑已经安装各种运行库
4. 本整合包前期难度较硬核（如果承受不住请取消勾选联邦大战）
5. 下列图片可以放大查看
6. 第一次玩这个整合包的必须开新档！
7. 请不要给 **NPC** 戴上拘束衣服，然后存档
8. Looksmenu 的**服装显示**（果体）依旧会卡死，请不要去按这个按钮
9. 请勿给同伴 NPC 穿上 **DD 衣服**后保存
10. 千万别使用 **cheat engine** 以及任何**外挂式修改器**
11. **新增内容为必须步骤，详见教程最后！**

能接受以上要求请继续往下看 ↓

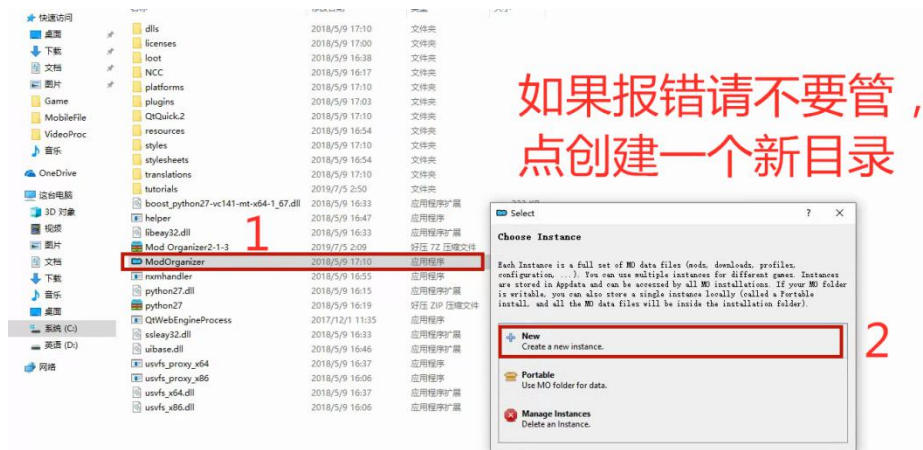
### 1. 第一次解压后你会得到这样一个文件夹



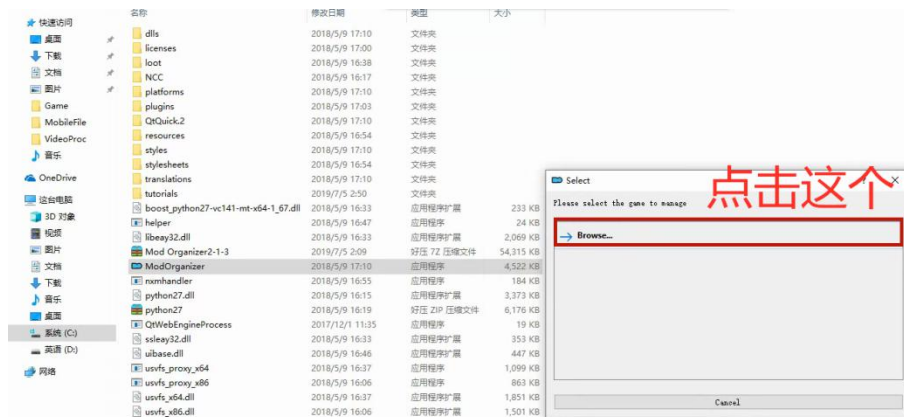
### 2. 找到 mo 文件夹双击进入



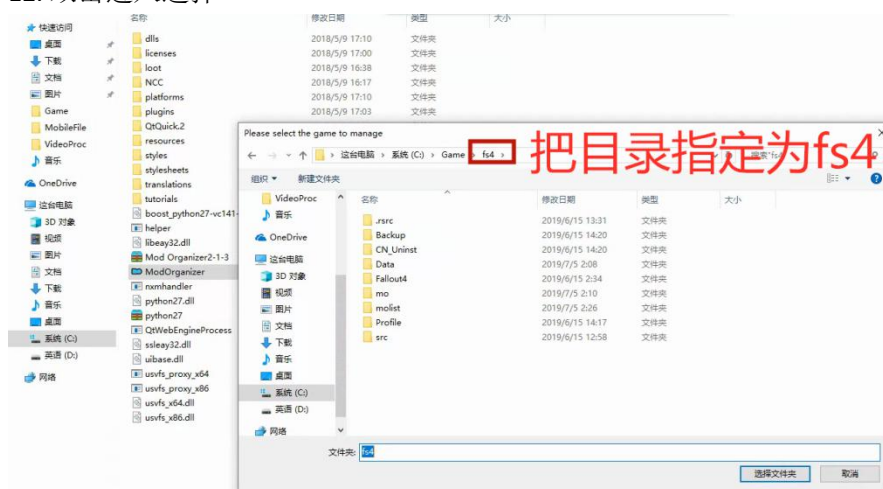
### 3. 双击文件进入 mo 进入首次设置



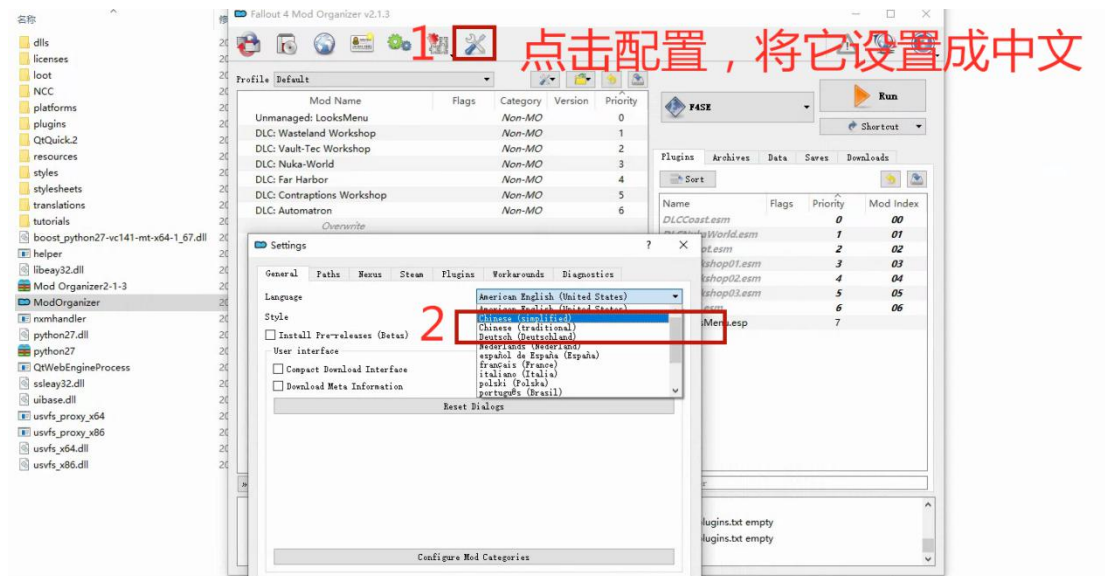
#### 4.用过 mo 的玩家请一定要创建新目录



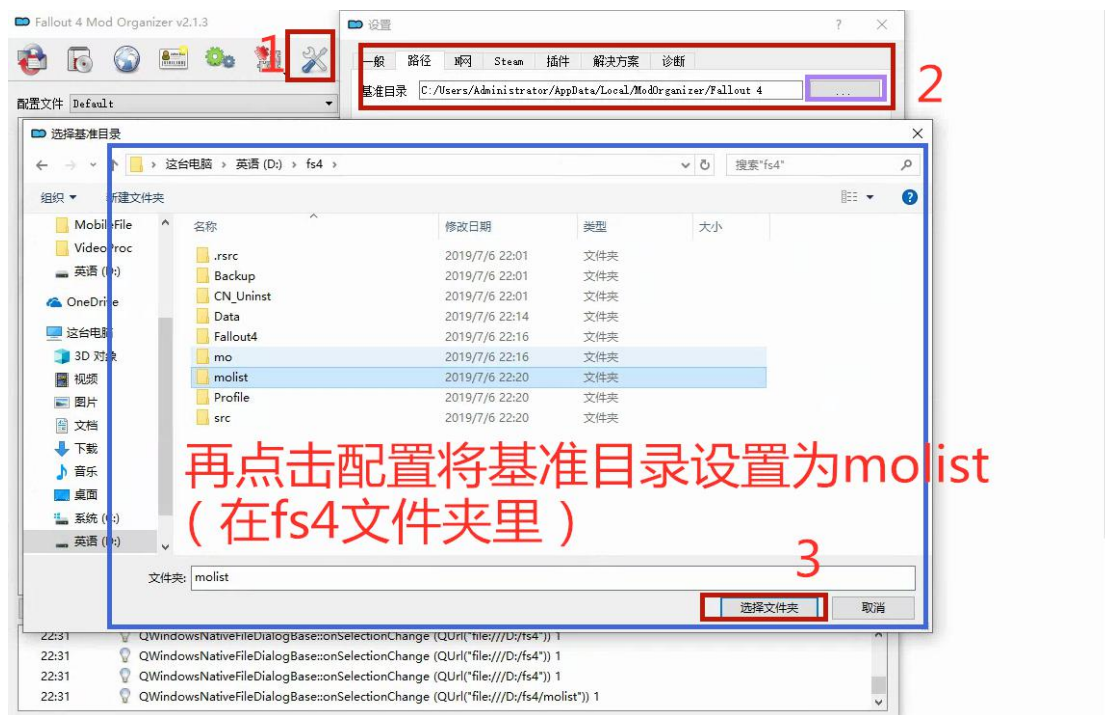
#### 12. 双击进入选择



#### 6.指定的目录一定得是 fs4，且前面的目录文件夹不能出现中文



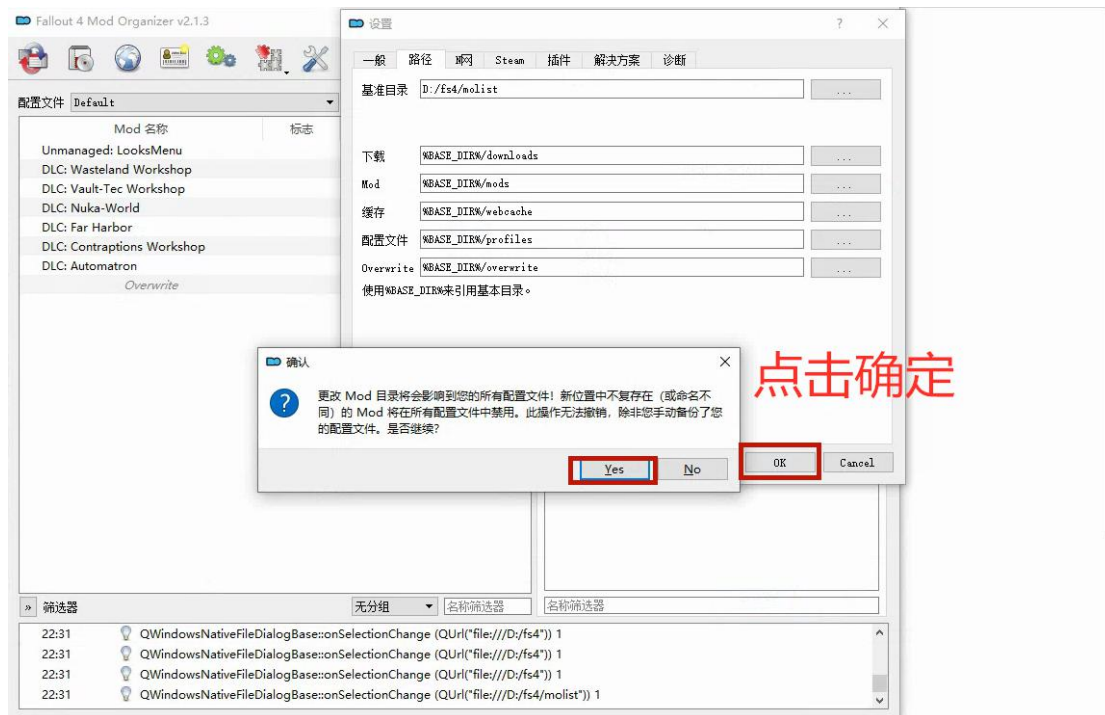
7. 设置成中文，英文大佬可以不设置，只要你看懂



8. MO 默认目录可能为 C 盘, 所以请按照顺序操作 1-2-3 将其设置为 **molist** 文件夹  
改文件夹在你解压盘目录的 fs4 里面

往下看 ↓





## 9. 点击 OK 和确定



## 10. 鼠标右键点击红框处并启用所有 MOD

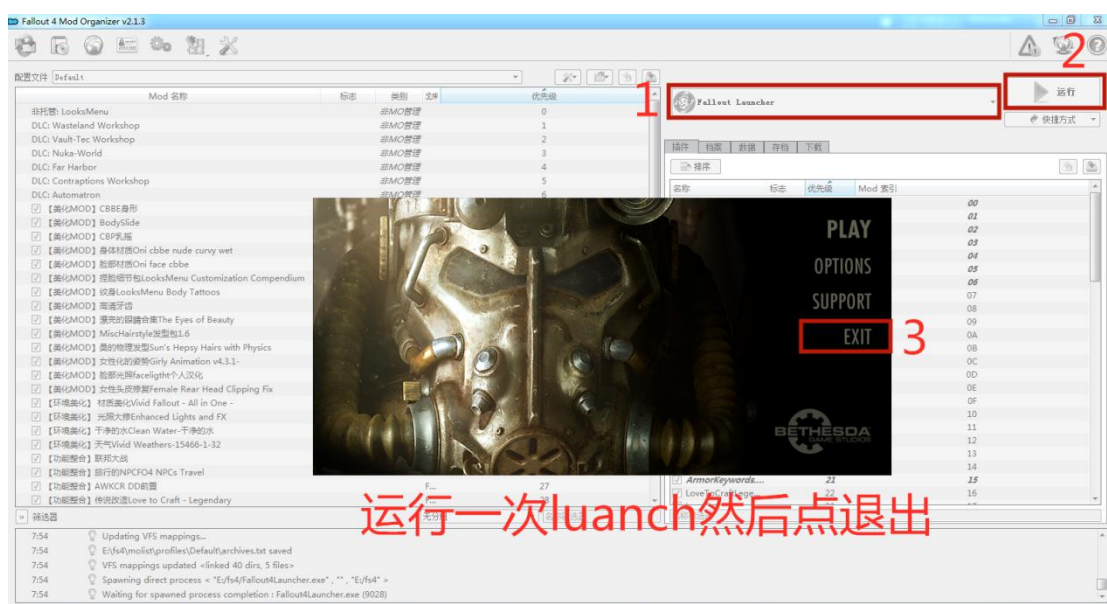
往下看 ↓



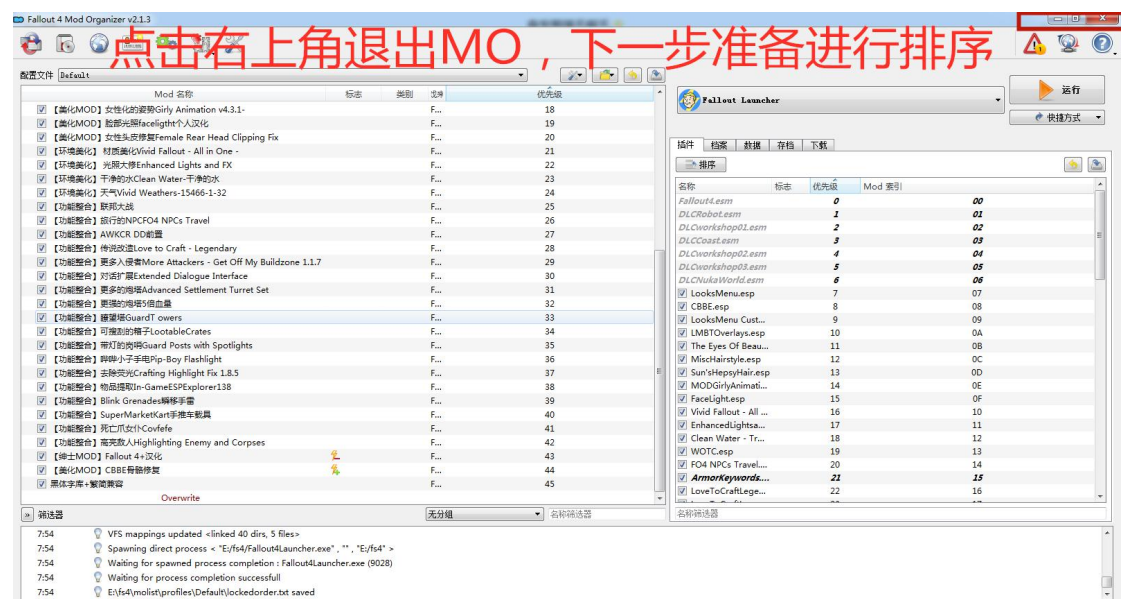
11. 这个为中文文化程序（部分玩家可能游戏为英文）



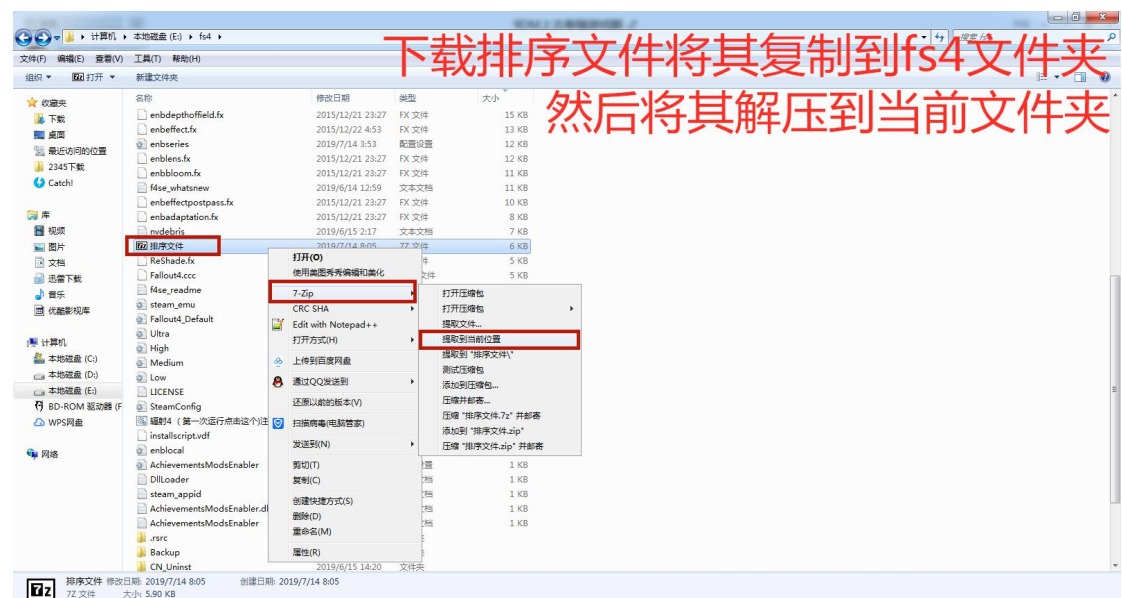
12. 注册表修复



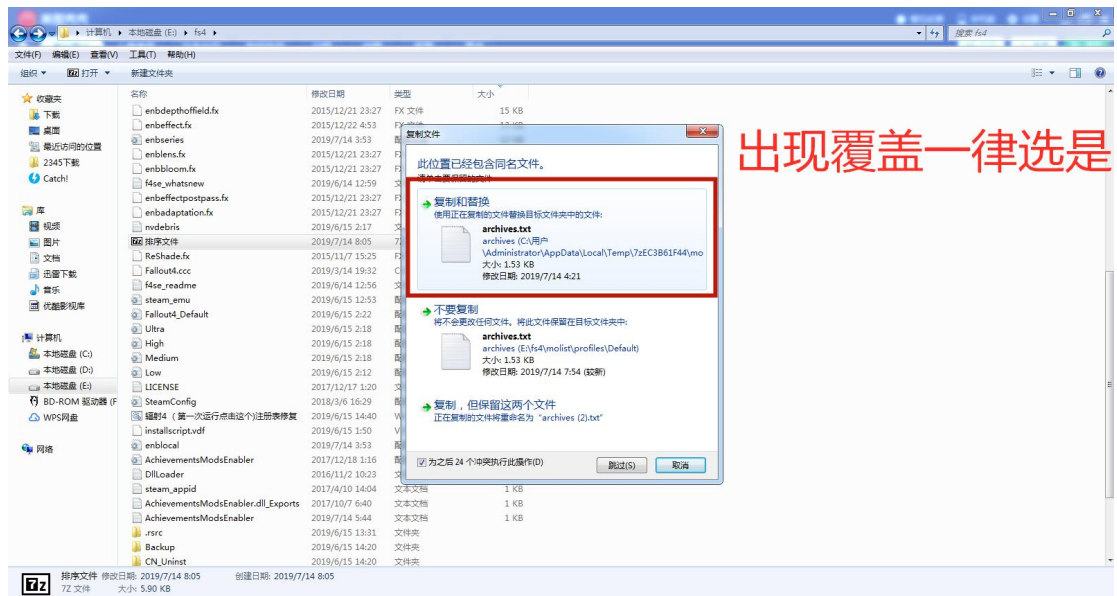
13. 请按照 1-2-3 顺序操作（改选项为识别分辨率，必须运行否则游戏会跳出）



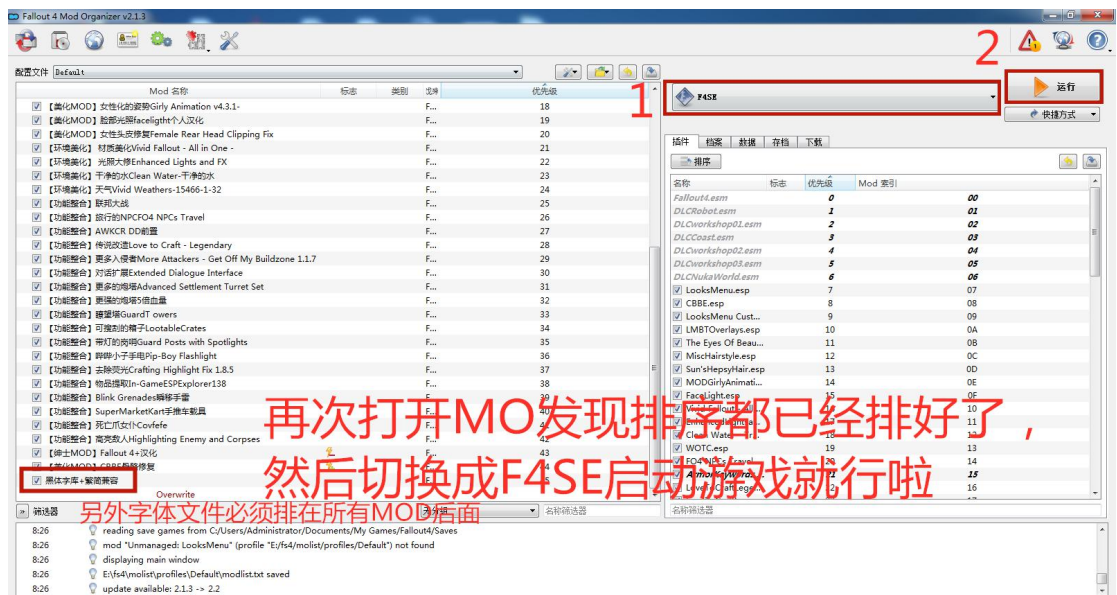
14.排序步骤非常重要请仔细看!



15.不同压缩工具文字表达方式不同，但是都是解压到当前文件夹（文件内以有排序文件拉到最下面）



## 16.全部覆盖

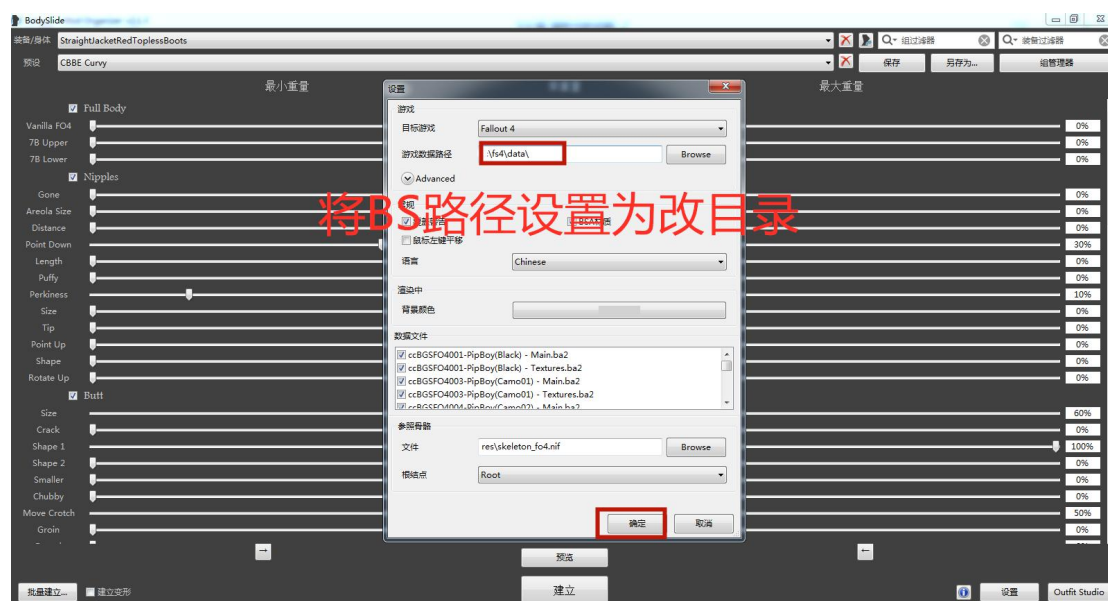
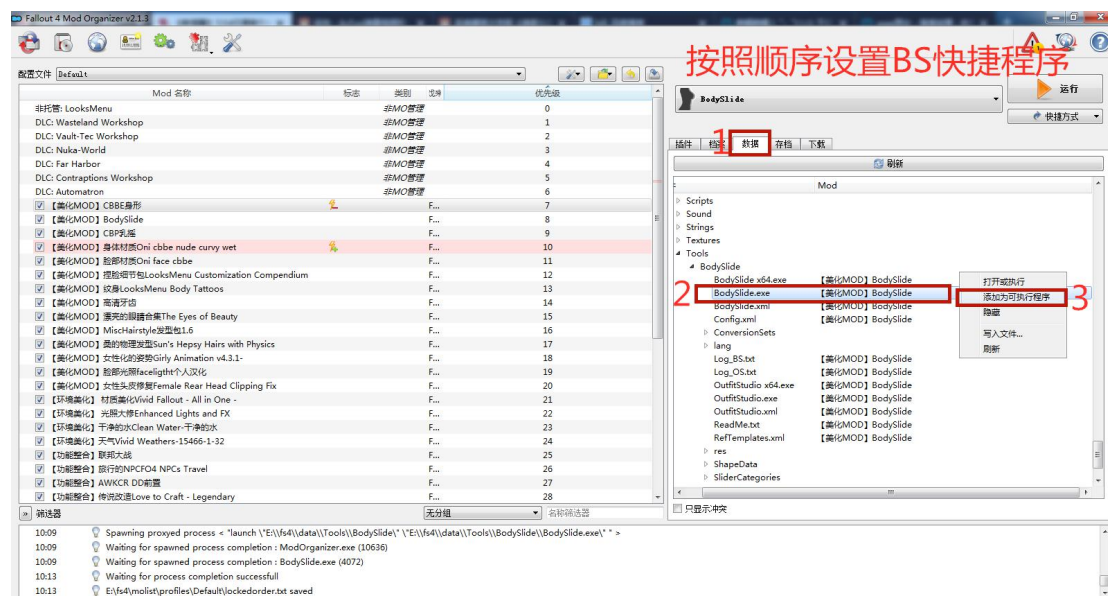


## 17.另外，字体 MOD 必须排在所有 MOD 后面，即使是自己添加 MOD 也得排在最后

往下看 ↓ ↓



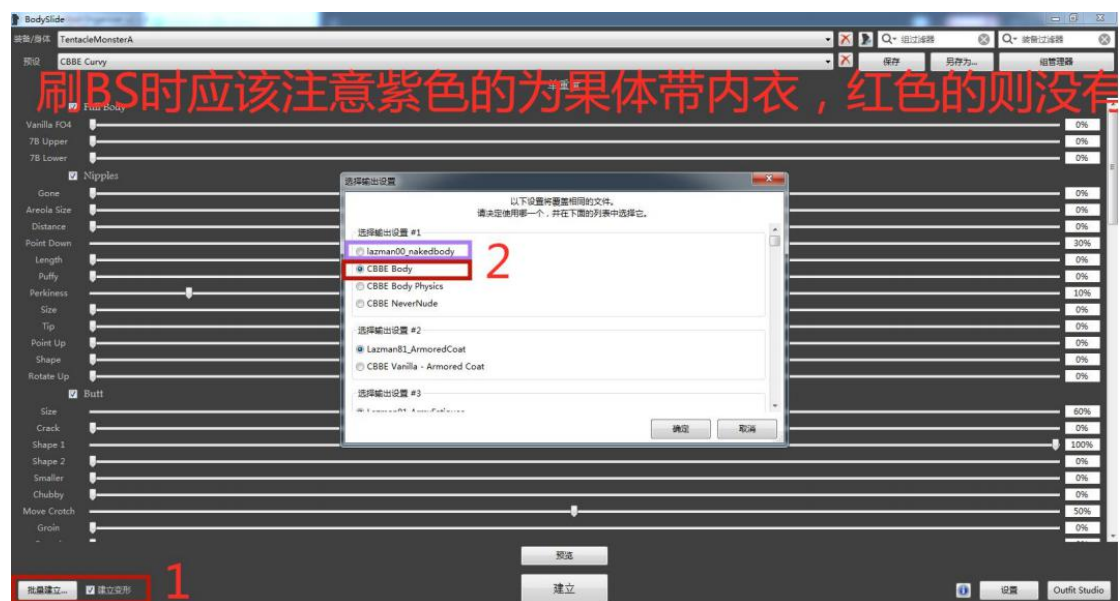
# 如何启动 BodySlide 呢？



目录为 X\fs4\data      x 为你的盘目录

这里要注意，上图的 E 盘为我安装的盘

你应该改为你安装的盘，这步必须做！



然后请看 MOD 介绍

✓	【功能整合】联邦大战	这是一个刷怪的MOD，前期难度很大，增加中后期乐趣，对自己不是自信的可关闭	2019-04-28	27
✓	【功能整合】旅行的NPCFO4 NPCs Travel	这是一个轻度刷怪的MOD，建议开启	2019-07-01	28
✓	【功能整合】AWKCR DD前置		4.02	29
✓	【功能整合】传说改造Love to Craft - Legendary	传说改造，可以拆解传说物品，然后附魔普通物品	2.6	30
✓	【功能整合】更多入侵者More Attackers - Get Off My Buildzone 1.1.7	敌人会突袭你的据点，轻度刷怪MOD	1.1.7	31
✓	【功能整合】对话扩展Extended Dialogue Interface		2019-07-01	32
✓	【功能整合】更多的炮塔Advanced Settlement Turret Set	更多的炮塔种类，可以让你更好的对付敌人	2.5Complete	33
✓	【功能整合】更强的炮塔5倍血量 炮塔五倍血量，可以让你更好的对付敌人		2019-07-01	34
✓	【功能整合】瞭望塔Guard Towers	瞭望塔MOD，可以让你更好的对付敌人	2019-07-02	35
✓	【功能整合】可搜刮的箱子LootableCrates	原版的一些不可搜刮的箱子也可以搜刮（快乐的捡垃圾）	2019-07-02	36
✓	【功能整合】可搜刮的箱子+全DLC	原版的一些不可搜刮的箱子也可以搜刮（快乐的捡垃圾）	2019-07-22	37
✓	【功能整合】带灯的岗哨Guard Posts with Spotlights	带灯的岗哨，可以让你更好的对付夜间敌人	2019-07-01	38
✓	【功能整合】哔哔小子手电Pip-Boy Flashlight	手电筒，修改了原版的手电	5.0.2	39
✓	【功能整合】去除荧光Crafting Highlight Fix 1.8.5	去除了制作界面的一坨绿，可以直接预览实体	2019-07-03	40
✓	【功能整合】物品提取In-GameESPExplorer138	和老派的esp提取一样，可以直接从ESP提取物品	2019-06-24	41
✓	【功能整合】Blink Grenades瞬修手雷	娱乐性MOD，36计走位上策	2019-07-12	42
✓	【功能整合】SuperMarketKart手推车载具	娱乐性MOD，36计走位上策	2019-07-11	43
✓	【功能整合】死亡爪女仆Covfefe	死亡爪女仆，投掷精英球召唤（适合独狼perk玩家）	2019-07-11	44
✓	【功能整合】高亮敌人Highlighting Enemy and Corpses	喝了这个饮料后会高亮敌人，以及会获得设置工具	2019-07-13	45
✓	【绅士MOD】Fallout 4+汉化	大合集，还用说吗？你懂得	2019-07-06	46
✓	【绅士MOD】JustBusiness 0	捕捉敌人然后...	2019-08-07	47
✓	【美化MOD】CBSE骨骼修复	CBSE的骨骼修复，对姿势也有修复	2019-07-06	48
✓	【功能整合】浮动伤害Floating Damage	子弹打到敌人头上，会冒数字，显示伤害	2019-07-30	49
✓	【武器整合】现代武器Modern Firearms 2.5	一大堆现代的武器，可以改造	2019-07-30	50
✓	【武器整合】无任务版新维加斯武器NVUMP	一大堆维加斯的武器，可以改造	2019-08-07	51
✓	黑体字库+繁体兼容	防内退的字库，一定要排在最后，一定要排在最后，一定要排在最后！！！！	2019-06-15	52

注意：紫色标注的 MOD 均可用 F11 物品提取器获得！现代武器 MOD 可在工坊-制作-（里面有武器贩卖机）

dsdcompiler_4be.dll	2015/6/12 9:59	应用程序扩展	3,783 KB
DllLoader	2016/11/2 10:23	文本文档	1 KB
dxgi	2019/8/2 1:31	文本文档	5 KB
enb_remover_by_olbins	2019/7/27 13:44	Windows 批处理...	2 KB
enb2019_7_30_17_22_31	2019/7/30 17:22	Kankan BMP 图像	4,219 KB
enb2019_8_2_01_41_39	2019/8/2 1:41	Kankan BMP 图像	4,219 KB

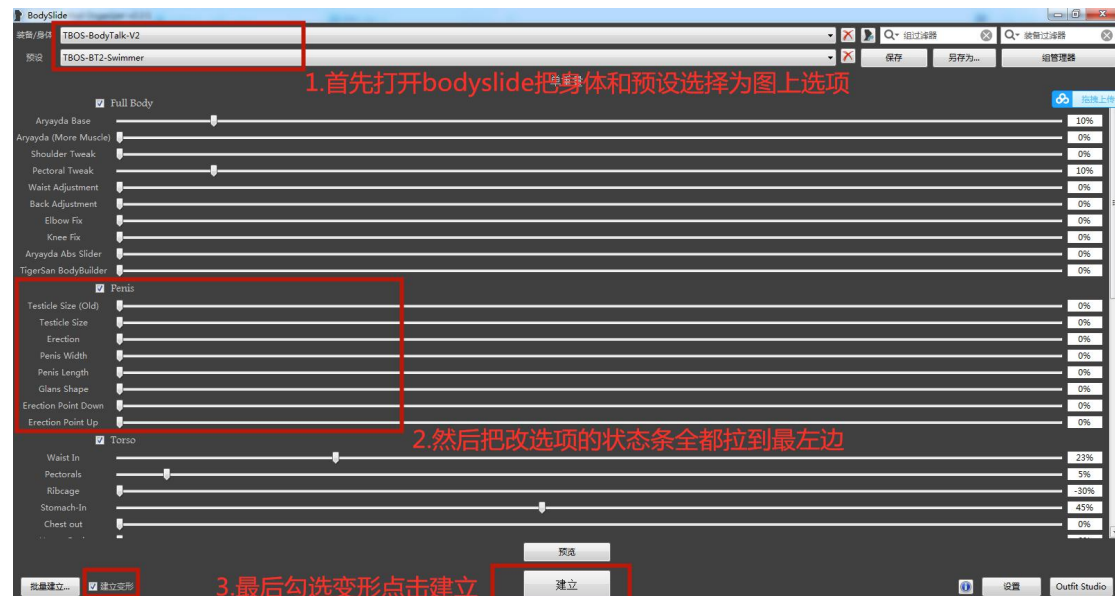
Enb\_remover 是卸载当前 enb 的工具

18. 最后打开 X:\fs4\molist\profiles\Default\fallout4prefs

把 fHUDopacity= 后面设置为 1.00 或者 1.000（必须是 2 个 0 或者 3 个 0）

已经问题:现代武器里的军服有处贴图 BUG

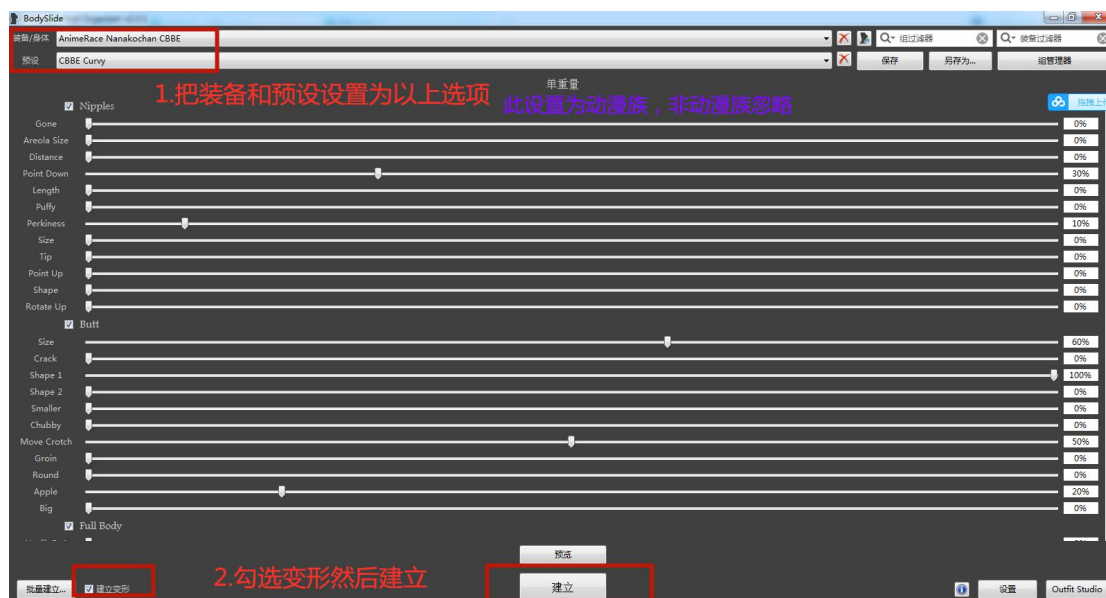
## 2.0 版本新增内容设置（必看）：





<input checked="" type="checkbox"/>	【建造整合】可用動畫的家具建造			2019-10-15	74
<input type="checkbox"/>	【物品美化】LED白金嗶嘰小子			2018-03-22	75
<input type="checkbox"/>	【物品美化】LED黑色嗶嘰小子			2018-03-22	76
<input type="checkbox"/>	【物品美化】避難所女孩娃娃-正常版			2017-09-27	77
<input type="checkbox"/>	【物品美化】避難所女孩娃娃-裸體版			2017-09-27	78
<input checked="" type="checkbox"/>	【環境美化】紳士雜誌（獨立版）			2018-02-22	79
<input checked="" type="checkbox"/>	【紳士MOD】Devious Devices 2.0			2019-10-16	80
<input checked="" type="checkbox"/>	【紳士MOD】AAF框架97b			97.0beta	81
<input checked="" type="checkbox"/>	【紳士MOD】動畫包			2019-10-17	82
<input checked="" type="checkbox"/>	【紳士MOD】主題AAF_Themes_V190806.1			190806.0	83
<input checked="" type="checkbox"/>	【身型MOD】BodyTalkV2，Fusion Girl			2019-10-15	84
<input checked="" type="checkbox"/>	【骨骼MOD】ZaZ-擴展骨骼(ZEX)-V2-0			2019-10-17	85
<input checked="" type="checkbox"/>	【紳士MOD】（女性主角）The One Patch			2019-10-17	86
<input type="checkbox"/>	【紳士MOD】（男性主角）The One Patch			2019-10-17	87
<input checked="" type="checkbox"/>	【紳士MOD】JY自動推進Patch for animations			2019-10-17	88
<input checked="" type="checkbox"/>	【紳士MOD】JustBusiness 0			2019-08-07	89
<input checked="" type="checkbox"/>	【紳士MOD】紳士插件			2019-10-17	90
<input type="checkbox"/>	【贈品】動漫臉部調節Race Customizer以下五个MOD完美兼容紳士（独家资源）			2019-09-13	91
<input type="checkbox"/>	【贈品】動漫种族身体BS			2019-09-13	92
<input type="checkbox"/>	【贈品】動漫种族身体Animerace			2019-09-13	93
<input type="checkbox"/>	【贈品】動漫S12种独立颜色的发型			2019-09-14	94
<input type="checkbox"/>	【贈品】配合動漫种族使用-日语语音包			2019-09-17	95

勾选上方五个 MOD 后进入游戏可设置动漫种族（需要先建立 bodyslide）





动漫族的 ESP 顺序应当为这样（如下图）

<input checked="" type="checkbox"/>	RaceCustomizer.esp	111
<input checked="" type="checkbox"/>	AnimeRace_Nanako.esp	112
<input checked="" type="checkbox"/>	512StandaloneHairColors.esp	113

如果觉得本篇有帮助请支持我们哦，这样才能做出更精彩的内容.

辐射 4 资源 3 群 67593337